

施工手順

商品No. mk1201

商品名 シールファルト

化学反応型クラックシール材



エムケービルド株式会社

関東工場

埼玉県春日部市内牧2460-14

TEL. 048-708-0717

用途 アスファルトクラック

容量 本/400g


使用量 幅・深さ5mm/約8m

硬化時間

5mm程度のクラック幅 夏場/30分
冬場/1時間

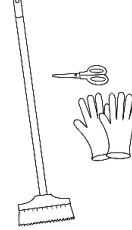
予定より硬化時間が長くなる
場合砂を撒いて開放してください

箱の中にあるもの



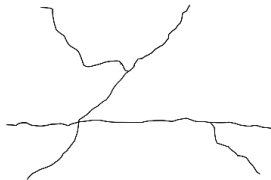
液体・粉末・マドラー3点セット

準備してほしいもの



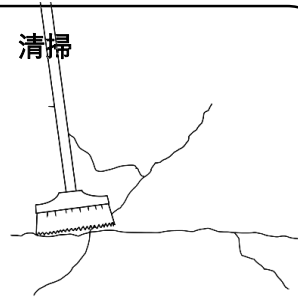
チリ・ホコリを取り除きます

1. 施工前



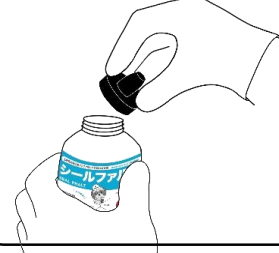
濡れている場合は乾燥させます

2. 清掃



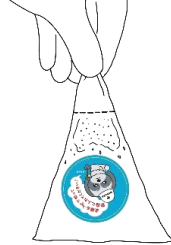
ホウキでクラックの砂などを掃いて
ください

3. ボトルキャップはずす



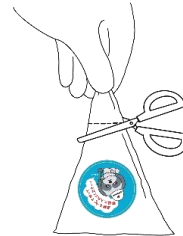
黒いキャップすべてを左に回して
開けてください

4. 粉末を落とす



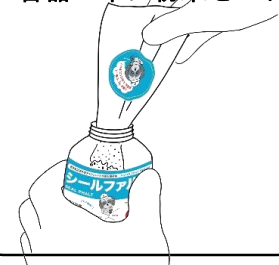
粉末を黒い点線より下に
落としてください

5. ハサミをいれる



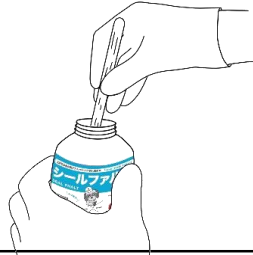
粉末袋の黒い点線部分をハサミで
切ってください

6. 容器の中に粉末をいれる



容器の中にハサミで切った部分を
いれて粉末をすべて落としてください

7. マドラーで混ぜる



容器内で粉末を沈ませるように
しっかりとマドラーで混ぜてください

8. シェイク



人差し指をトンガリキャップに
のせて30秒シェイクしてください

9. トンガリキャップはずす




黒いトンガリキャップを左に
回して取ってください

10. 充填



容器の中の材料は使いきってください

11. 完成



30分～1時間程度養生してください

(注意) 気温は5℃以下になる場合は施工をご遠慮ください。

(注意) 夏期に施工する場合、製品を直射日光の下で保管すると、製品温度が上昇し硬化時間が早まり、硬化不良を起こす可能性があります。製品は日陰又は冷暗所にて保管したものをご使用ください。

(注意) シェイク（練り混ぜ）が不十分な場合は硬化不良の原因となります。

(注意) シェイク（練り混ぜ）後は硬化がはじまるため、即座にご使用ください。

シールファルト（液体）について

【**外観**】：黒

【**臭い**】：無しまたはわずかに特異な臭いがある。

【**使用上の注意**】

応急措置

皮膚に付着した場合：速やかに洗い落とし、必要に応じて医師の手当を受ける。

目に入った場合：直ちに清浄な水で15分以上洗浄し、医師の手当を受ける。

洗眼の際、まぶたを指でよく開いて、眼球、まぶたの隅々まで水がいきわたるように洗う。

吸引した場合：直ちに新鮮な空気の場所に移動させ、水又は温水でうがいをし、医師の手当を受ける。

汚染された衣類や保護服を取り除く。

呼吸が弱い場合やチアノーゼが認められた場合は、直ちに酸素吸入をおこなう。

誤飲した場合：無理に吐かせず、直ちに医師の手当を受ける。

意識のある場合は多量の水を飲む。

シールファルト（硬化材）について

GHSラベル要素 絵表示



応急措置

皮膚に付着した場合：速やかに洗い落とし、必要に応じて医師の手当を受ける。

目に入った場合：直ちに清浄な水で15分以上洗浄し、医師の手当を受ける。

洗眼の際、まぶたを指でよく開いて、眼球、まぶたの隅々まで水がいきわたるように洗う。

吸引した場合：直ちに新鮮な空気の場所に移動させ、水又は温水でうがいをし、医師の手当を受ける。

汚染された衣類や保護服を取り除く。

呼吸が弱い場合やチアノーゼが認められた場合は、直ちに酸素吸入をおこなう。

誤飲した場合：無理に吐かせず、直ちに医師の手当を受ける。

意識のある場合は多量の水を飲む。

保管

●容器を密栓して保管（5℃以下では保管しないでください）

廃棄

●材料/容器を廃棄する際は、地方自治体の規制に従う。