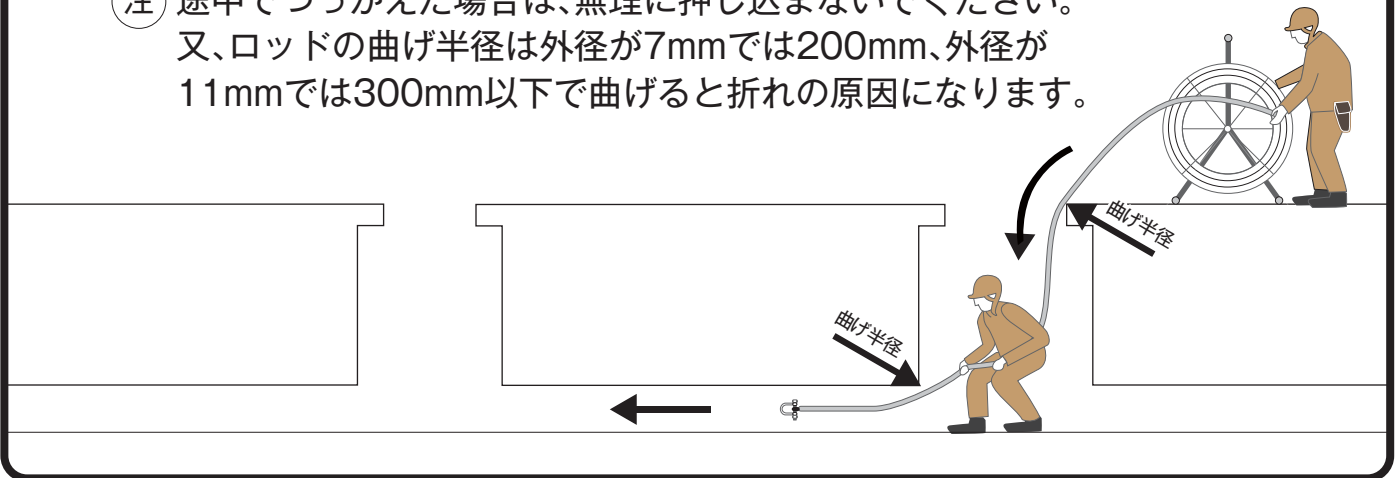


シルバーグラスライン取扱説明書

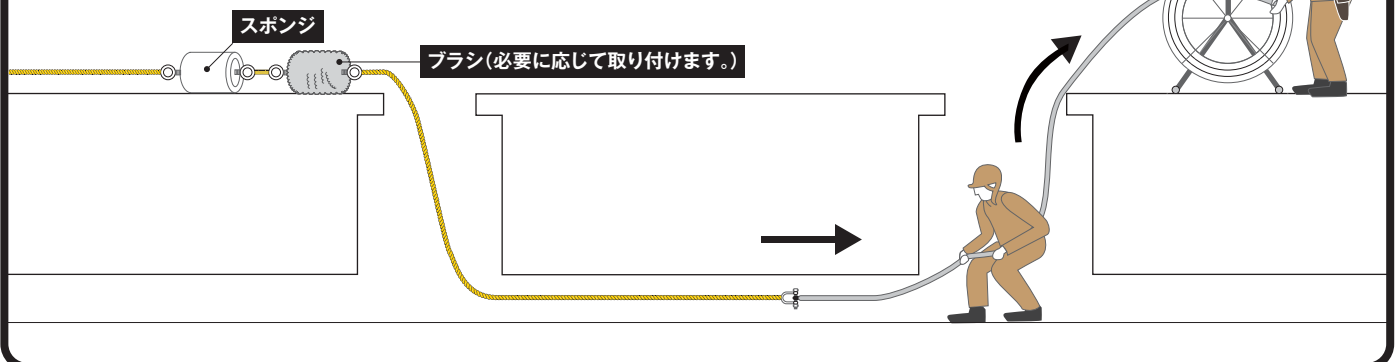
1 シルバーグラスラインを下手から入れます。

- 注 途中でつかえた場合は、無理に押し込まないでください。
又、ロッドの曲げ半径は外径が7mmでは200mm、外径が11mmでは300mm以下で曲げると折れの原因になります。



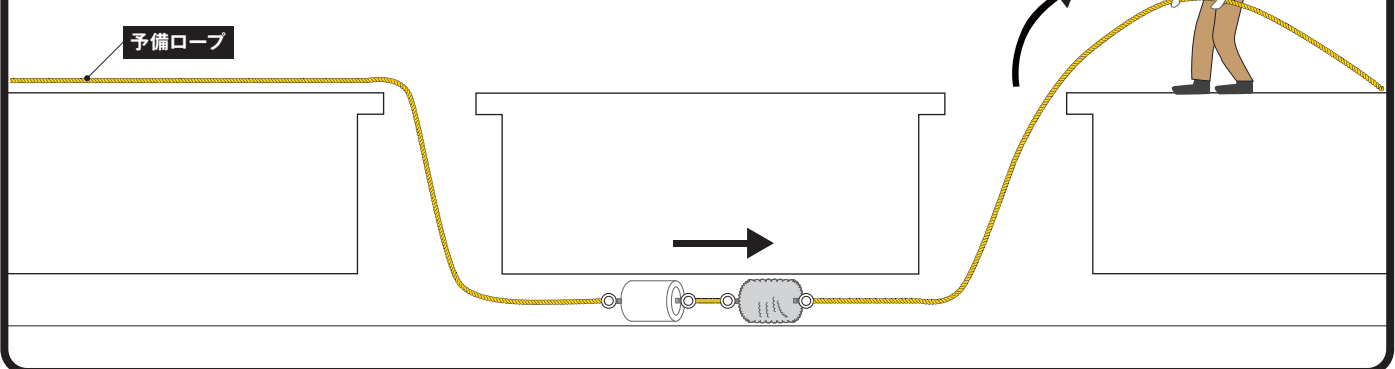
2 スポンジ、ブラシを付けたロープをシルバーグラスラインに結び引き込みます。

- 注 シルバーグラスラインに直接スポンジ、ブラシを付けて使用しないでください。折れの原因になります。



3 スポンジ、ブラシを付けたロープを引き込み清掃を行います。

- 注 引き込みロープが外れた場合、スポンジ、ブラシを取り外せないことがあるので、スポンジ後部には必ず予備ロープを付けてください。



【問い合わせ先】

Hoshin 株式会社 **ホーシン**

〒571-0017 大阪府門真市四宮 3-10-34 TEL.072-885-5433 FAX.072-884-3953